



GEDİK Yatırım
www.gedik.com

***GEDİK YATIRIM
MENKUL DEĞERLER A.Ş.***

***2006 YILI
FAALİYET RAPORU***

***2006 YILI
FAALİYET RAPORU***



İÇİNDEKİLER

1. Genel Kurul Gündemi	3
2. Yönetim Kurulu Başkanı'nın Mesajı	4-6
3. Gedik Yatırım Menkul Değerler A.Ş.	7
4. Organizasyon	8
5. Dünya Ekonomisindeki Gelişmeler	9
6. Türkiye Ekonomisindeki Gelişmeler	10-14
7. 2006 Yılında Sermaye Piyasaları	15-16
8. 2007 Yılı Sermaye Piyasaları Beklentilerimiz	17
9. 2006 Yılı Faaliyetlerimiz	18-24
9.1 Finansal Göstergeler	18
9.2 Hisse Senetleri İşlemleri	19
9.3 Tahvil Bono Piyasası İşlemleri	20
9.4 Yaygın Hizmet	21
9.5 Yatırım Fonları	22
9.6 Pazarlama ve İnternet	23
9.7 Çağrı Merkezi	24
9.8 Kurumsal Finansman	25
9.9 Vadeli İşlemler	26
9.10Yabancı İşlemler	27
9.10 Araştırma	28
9.11 Yeni Projeler	29
9.12 Toplam Kalite,Eğitim ve İnsan Kaynakları	30
10. Mali Tablolar	31
10.1 İçindekiler	32
10.1 Bağımsız Denetim Raporu	33
10.2 Konsolide Bilanço	34-35
10.3 Konsolide Gelir Tablosu	36
10.4 Özkaynak Değişim Tablosu	37
10.5 Konsolide Nakit Akım Tablosu	38
10.6 Mali Tablo Dipnotları	39-65
11. Denetçi Raporu	66



**1.GEDİK YATIRIM MENKUL DEĞERLER A.Ş
2006 YILI OLAĞAN GENEL KURUL TOPLANTI GÜNDEMİ**

- 1 Açılış ve Divan teşekkülü,
- 2 Toplantı Tutanağının imzalanması hususunda Divana yetki verilmesi,
- 3 Yönetim Kurulu Faaliyet Raporu ile Denetçi Raporlarının okunması ve müzakeresi,
- 4 2006 Yılı Bilançosu ve Kar –Zarar hesaplarının okunması, müzakeresi ve tasdiki ile kar dağıtımı ile ilgili teklifin görüşülerek kabulü veya reddi,
- 5.. Yönetim Kurulu Üyelerinin ve denetçilerin ibrası,
6. 2007 Yılı denetçilerinin seçilmesi ve görev süresinin tespiti,
- 7 2007 Yılı Yönetim Kurulu Üyeleri ile Denetçi ücretinin tesbiti,
8. Seçilmiş bulunan Bağımsız Dış Denetim Firmasının Genel Kurul'un onayına sunulması,
- 9.Dilekler.

Merkez :Cumhuriyet Mah. E-5 Yanyol No.29 34876 Yakacık-Kartal/İSTANBUL

Tel : 0-216 453 00 00

Faks : 0-216 453 01 01

Ödenmiş Sermaye :15.000.000.-YTL

OLAĞAN GENEL KURUL

Tarih :15.02.2007

Saat :14:00

Toplantı Yeri :Şirket Merkezi



2. **YÖNETİM KURULU BAŞKANI'NIN MESAJI...**

Geride bıraktığımız 2006 yılında Türkiye, ekonomik olarak büyümeyi sağlayan ancak dünyadaki dalgalanmalardan en fazla etkilenen ülke olmuştur. Bu yüzden dünya borsaları 2006 yılını rekorlarla kapatırken Türkiye'de ekonominin kırılma noktaları benzer bir yükselişi engellemiştir. 2006 yılında global likidite bağlamında ön plana çıkan gelişmiş ekonomilerin faiz politikaları, global enflasyonun seyri ve enerji fiyatlarının gelişimi dünya gündemini belirlerken, Türkiye'de, gündeme erken giren seçim tartışmaları, AB ilişkileri, yapısal reformlar ve yabancı ortaklıklar yılın ana konularını oluşturmuştur.

2007 Global beklentilerimiz;

Gelişmiş ekonomilerde global likiditeyi ters etkileyecek bir olumsuzluk beklemiyoruz. Yılın ilk yarısında ise dünya borsalarında yeni rekor seviyelerin görüleceğini tahmin ediyoruz. ABD ve AB ekonomilerindeki yavaşlamanın etkisiyle enflasyon etkisinin azalması, dolayısıyla da, gelişmiş ülke Merkez Bankalarının global likiditeyi olumsuz etkileyecek bir faiz politikası uygulamalarını beklemiyoruz. Özellikle gelişmiş ülkelerde büyüme hızındaki yavaşlamanın hem gelişmiş hem de gelişen ekonomilerdeki şirket karlarında yaratacağı azalmanın borsalara olabilecek olumsuz etkilerinin küresel anlamda birçok sektörde devam etmesini beklediğimiz konsolidasyon sürecinin borsalara olumlu katkısı ile telafi olabileceğini düşünüyoruz. Ancak, yılın ikinci yarısında ise küresel büyüme endişelerinin artacağını düşünüyoruz.

2007 Yurtiçi beklentilerimiz;

Cumhurbaşkanlığı seçimi önemli.

Cumhurbaşkanlığı seçimi başta olmak üzere, Genel Seçimler, cari açık, bütçe disiplini, AB ile ilişkiler, Ortadoğu ve Kıbrıs konularında sıcak gelişmeler öne çıkan başlıklar olacak ve piyasaları etkileyecektir. Avrupa Birliği ile yürütülen tam üyelik sürecinde ise bir yol kazası ihtimali zayıf görünmekle birlikte, müzakere süreci fiilen donmuş ve Kıbrıs sorunu varlığını sürdürmektedir. Öte yandan Kıbrıs konusunda yeni sürpriz açıklamalar piyasalara oldukça olumlu yansıtacaktır.

Dünya'da satın alma ve birleşmeler 2006'da rekora gidiyor.

2000 yılındaki 3.4 trilyon dolarlık tarihsel rekorun 2006 yılında aşılarak 3.7-3.8 trilyon dolara ulaşması beklenmektedir. Türkiye'de ise 2006 yılında doğrudan yabancı sermaye girişinin 18-19 milyar dolar civarına ulaşacağını tahmin ediyoruz. Dünya çapında yapılan anket sonuçlarına göre Türkiye Şirket Birleşme ve Satın Alma konusunda Orta Avrupa ve Doğu Avrupa'dan sonra en çok ilgi çeken üçüncü sırada yer almaktadır. 2007'de doğrudan yabancı sermaye girişinin 2006 kadar olmasa bile bu performansını sürdürmesi AB sürecinin testi anlamında da oldukça önemli bulunmakta olup GSYİH'nin %5'i ve üzerinde bir giriş AB sürecinin olumlu etkilerinin devamının kanıtı olacaktır.

Türkiye için yüksek borçluluk ile birlikte en yüksek risk faktörünü oluşturan cari açık azalmakla birlikte devam edecek, doğrudan yabancı sermaye girişi önemli.

GSYİH'nin neredeyse %9'u gibi yüksek bir seviyesine ulaşan cari işlemler açığının petrol fiyatlarındaki düşüşle birlikte bir miktar azalmasını bekliyoruz. Kısa vadeli fon girişini cazip kılan yüksek reel faiz merkezli mevcut para politikaları nedeniyle YTL'deki değerlenme süreci, dış ticaret açığı ve cari açığın da yüksek seyretmesine neden olmaya devam edecektir. Dolayısıyla cari açığın finansmanında önemli tutara ve GSYİH'nin %5'ine ulaşmış olan doğrudan yabancı sermaye girişinin mevcut temposunu sürdürmesi giderek daha da önem kazanmıştır. Global sermayenin yatırım iştahında 2006 trendinin sürmesi durumunda, Türkiye'de gittikçe büyüyen cari açığın finansmanında, daha az sıkıntı yaşanabilir.



Büyüme %5 civarı olur, enflasyon hedefinin tutması ise oldukça zor...

Özel kesimin tüketim harcamalarında ve özel yatırımlarda artış yavaşlarken, kamu harcamalarının seçim yılı olması nedeniyle 2007 yılında artması beklenebilir. Bunun büyümeyi artırıcı etkisi nedeniyle ekonomideki yavaşlamanın fazla olmayacağını düşünüyoruz. Bütçe rakamları göz önüne alındığında %5 ve hatta üzerinde bir büyüme ve dolayısıyla YTL'nin değerlendirme süreci devam etse de yüzde 4 enflasyon hedefinin tutması zor görünmektedir.

Yılın ilk yarısı piyasalarda yurtdışına göre daha zayıf bir seyir olacaktır.

Mayıs ayındaki Cumhurbaşkanlığı seçimi, Kasım genel seçimine göre kanımızca daha fazla önem taşımaktadır. 2007 yılı ekonomide bir miktar daralmanın ve seçim yılı olması nedeniyle de tansiyonun yüksek olacağı bir yıl olacağından İMKB'nin gelişmekte olan piyasalar arasında **en azından yılın ilk yarısı için** performans sıralamasında ortalamanın yine altında kalması olasılığını yüksek görüyoruz. Cumhurbaşkanlığı seçimi sürecinde gelişebilecek bir yurtiçi siyasi gerginliğin endeksi 35-36.000 seviyelerine düşürmesi olası görülmektedir.

Yıl sonunda doğru koşullu olarak borsada yükseliş bekliyoruz.

2007 yılı dünyada büyüme endişeleri ve Türkiye'de seçim süreci nedeni ile yatırım araçları açısından risk yönetiminin öne çıkacağı, para kazanmanın daha zor olacağı bir yıl olacaktır. İMKB Şirketlerinin kârlarında 2007 yılında ortalama %20 civarında artış beklentimiz doğrultusunda, genel seçimlerde tek parti iktidarının devamı ve makro koşullarda bir kötüleşme olmaması durumunda İMKB 100 Endeksinin yılın sonuna doğru 48,000-50,000 bandına ulaşması beklenebilir.

Gedik Yatırım olarak 2007 yılında da sermaye piyasalarının geleceğine yatırım yapmaya devam edeceğiz. Yatırımcılarımızın finansal beklentilerini gerçekleştirmelerine yardımcı olacağız. Yatırımcılarımıza beklentilerinin üzerinde hizmet vermek ve yeni yatırımcı kazanmak için çaba göstereceğiz.

Avrupa Birliği uyum sürecinde sermaye piyasalarının gelişmesini sürdüreceğine inanıyor ve bu yolda çalışmalarımızı sürdürüyoruz. Özellikle 2007 yılında Vadeli İşlemler Borsasında (VOB) etkin rol almayı hedefliyoruz ve bu doğrultuda çalışmalarımızı sürdürüyoruz. Vadeli İşlemler Borsasının sermaye piyasalarındaki gerek yatırımcılar gerekse reel sektör için özellikle risk yönetimi kapsamında önemli bir boşluğu dolduracağını inanıyoruz. Bu değerlendirmeler ışığında 2007 yılında "Pazar Payının Korunması" ana hedefimiz olurken, "Çalışma Sistemimizin Geliştirilmesi", "Aktif Pazarlama" ve "Vadeli İşlemler" ile "Fon ve Portföy Yönetimi"nin geliştirilmesi ana önceliklerimiz olmaya devam edecektir.

Yine %4 ortaklık payımız olan **Gelişen İşletmeler Piyasası A.Ş.**'de hizmet vermek üzere hazırlıklar yapıyoruz. 2007 yılında portföy yönetimi faaliyetlerinde daha etkin olabilmek amacıyla **Gedik Portföy Yönetimi A.Ş.**'nin kuruluşu için çalışmalara başlanacak.

2007 yılında ana hedeflerimizden biri olan "Fon Yönetimi"nin geliştirilmesiyle ilgili olarak "B Tipi Tahvil ve Bono Fonu" kurulacak. Kurucusu ve yöneticisi olduğumuz B Tipi Değişken Fonun "Likit" fona dönüştürülmesi için Ocak 2007 itibarıyla çalışmalara başlanacak.



GEDİK Yatırım

www.gedik.com

Yukarıda da değindiğim gibi 2007 yılı Türkiye ve bulunduğumuz sektör açısından zorlu bir yıl olacaktır. Yabancı yatırım bankalarının sektöre girmesi ile rekabet şartlarının daha da zorlaşacağı bu dönemde Gedik Yatırım olarak, yatırımcı memnuniyetini en üst düzeyde sağlamak öncelikli hedefimiz olacaktır. Bunun için her düzeyde çalışanımız daha iyi, daha verimli, daha kaliteli hizmet vermeye çalışacaktır.

2007 yılında tüm çalışanlarımızın, sermaye piyasalarına ve kuruluşumuza yeni yatırımcılar kazandırmak için hisse senedi işlemleri aracılığı dışındaki diğer ürün ve hizmetlerimizi de pazarlamak için özellikle çaba göstermelerini bekliyorum.

Yeni senede beklentilerimizin başarı ile gerçekleşmesini, başta ülkemiz olmak üzere kuruluşumuz ve çalışanlarımız için umut etmekteyim. 2007 yılının ülkemize, yatırımcılarımıza ve çalışanlarımıza sağlık, mutluluk, barış ve başarı getirmesini dilerim.

Saygılarımla,

*Erhan Topaç
Yönetim Kurulu Başkanı*



3. KISACA GEDİK YATIRIM...

Gedik Yatırım Menkul Değerler A.Ş. , Gedik Holding A.Ş.'nin bir kuruluşu olarak 1991 yılında faaliyete başladı. Kurulduğu günden itibaren kaliteli, kapsamlı ve yaygın hizmet anlayışı ile yatırımcı memnuniyetine en üst düzeyde önem verdi. Bu özenli yaklaşımının sonucunda gerek güvenilirlikte , gerek yaygın çalışma alanlarında, gerekse yatırımcılarına sunduğu komple hizmetler ve Toplam Kalite anlayışında, Sermaye Piyasalarının en etkin aracı kurumlarından biri seviyesine ulaşmıştır.

Türkiye ekonomisinin gelişip büyümesinde, sermaye piyasalarının önemine inanan Kuruluşumuz, 15 yılı aşan geçmişinde aracılık faaliyetlerinin dışında, küçük ya da büyük ölçekli bireysel yatırımcıların tasarruflarını bir araya getirmelerine katkıda bulunmak üzere A ve B tipi üç yatırım fonu ve 1999'da halka arzını yaptığı Gedik Yatırım Ortaklığı A.Ş. 'ni kurmuştur.

Kuruluşumuz 2006 yılında 26 şube ve 16 şubesi üzerinden hizmet verdiğimiz acentemiz Millenium Bank A.Ş. ile faaliyetlerini başarıyla sürdürmüştür. Gedik Yatırım 2004 yılında Marbaş Menkul Değerler A.Ş.'nin çoğunluk hisselerini devralmıştır. 2006 yılında kuruluşu ve halka arzı gerçekleştirilen Marbaş B Tipi Menkul Kıymetler Yatırım Ortaklığı A.Ş.'nin %74'üne iştirak etmiştir.

Yatırımcılarına güvenilir, şeffaf yönetim anlayışıyla üstün kaliteli hizmet sunmayı hedefleyen, Gedik Yatırım'ın sahip olduğu yetki ve izin belgeleri;

SPK YETKİ BELGELERİ

*Alım Satım Aracılığı
Halka Arza Aracılık
Kredili Menkul Kıymet,Açığa Satış,Ödünç Alma ve Verme İzin Belgesi
Portföy Yöneticiliği
Repo/Ters Repo
Yatırım Danışmanlığı
Türev Araçların Alım Satımına Aracılık Yetki Belgesi*

İMKB'de FAALİYET GÖSTERDİĞİ PİYASALAR

*Hisse Senetleri Piyasası
Repo/Ters Repo Pazarı
Tahvil ve Bono Piyasası
Uluslararası Pazar Depo Sertifikaları Piyasası
Uluslararası Pazar Tahvil ve Bono Piyasası*

Gedik Yatırım, 02 Mayıs 1991 tarihinde 5.000.-YTL sermaye ile kurulmuştur. Şirketin bugünkü ödenmiş sermayesi, 15.000.000.-YTL 'dir.



4- GEDİK YATIRIM YÖNETİM KURULU, GENEL MÜDÜRLÜK ORGANİZASYONU

Başkan Vekili

H.Çınar SADIKLAR

YÖNETİM KURULU

Başkan

Erhan TOPAÇ

Denetçi

Av.Murat ESEN

Av.Buket Umarusman

Müfettiş

Şerife Baydur

Mustafa Kadız

Genel Müdür

Murad TULUNAY

Genel Müdür Yardımcıları

Mesut BAYDUR

Halim Çun

Cano ÖZDOĞAN

Süleyman Kuyucu

Mali İşler

Fon Yönetimi

Satış ve Pazarlama

Risk Yönetimi ve Gözetim

Müdürler

Kutalmış Keskin

Suzan Baykal

Tolga Odoğlu

Nuri Sevgen

Sedat Gündoğan

Tayfun Ulusoy

Ahmet Kılıçaslan

Deniz Düzgün Özer

Zafer Aksoy

Onur Mutlu

Hazine

Toplam Kalite ve Eğitim

Vadeli İşlemler

Vadeli İşlemler Pazarlama

Borsa İşlemleri

Portföy Yönetimi

Fon Yönetim

Pazarlama

Kurumsal Finansman

Araştırma

Şube Yöneticileri

Gürbüz Kaya Üstün

Nuri Can Gazel

Osman Yıldırım

Ahmet Mergen

Vedat Serdar

Neslihan Ayrancıoğlu(Vk.)

Ömer Seyfettin Paksoy

Mensur Beşel

Veysel Arpacı

Ali Kavas

Muammer Akkanat

Şükrü Ukuş(Vk)

Ebru Bilgin

Serkan Altınay(Vk)

Hatice Barel(Vk)

Bülent Kavak

Esra Şatıroğlu

Erol Taşın

Nuray Seyhan

Nejat Arusan

Ali Gürdal(Vk)

Zafer Aksoy

Recep Akercan(Vk)

Şebnem Aydınoglu

Nevzat Özalp

Malike Gürcan

Sitare İnce

Ankara Şubesi

Antakya Şubesi

Antalya Şubesi

Bakırköy Şubesi

Bursa Şubesi

Çatalca Şubesi

Denizli Şubesi

Düzce Şubesi

Elazığ Şubesi

Eskişehir Şubesi

Gebze Şubesi

İzmir Şubesi

Kadıköy/Altıyol Şubesi

Kadıköy/Caddebostan Şubesi

Kahramanmaraş Şubesi

Kapalıçarşı Şubesi

Kavaklıdere Şubesi

Konya Şubesi

Maltepe Şubesi

Manisa Şubesi

Mersin Şubesi

Merkez Şube

Muğla Şubesi

Şaşkınbakkal Şubesi

Uşak Şubesi

Ümraniye Şubesi

Tophane Şubesi



5. DÜNYA EKONOMİSİNDEKİ GELİŞMELER

Emtia Fiyatları ve Faiz Kararları Yıla Damgasını Vurdu...

Son 4 yıldan beri yükselen bir trend içinde olan ham petrol, doğalgaz ve altın fiyatları 2006 yılında zirvesine ulaşarak, küresel ekonomiler üzerinde enflasyonist baskıya ve endişelere yol açmıştır. Ham petrol fiyatlarındaki hızlı yükselişin temelinde Ortadoğu'da yaşanan gerginlikler yatmaktadır. Petroldeki yükselişe paralel olarak altın da 720 dolar/ons ile tarihi zirve seviyelerini test etmiştir. Bu gibi gelişmeler, FED, Avrupa Merkez Bankası ve Japonya Merkez Bankası'nı faiz artırım kararlarında etkili olmuştur.

Merkez Bankaları'nın faiz artışları, dünya ekonomilerinde durgunluğa ve küresel talepte yavaşlama beklentilerine neden olması açısından tüm piyasalarda tedirginlik yaratmıştır. Faiz oranları artışına yönelik beklentiler sonucunda hisse senedi ve tahvil bono piyasalarında sınırlı bir dalgalanma yaşanmıştır. Mayıs ve Haziran aylarındaki ikinci dalgalanma ise global piyasalarda sert düşüişlere neden olmuştur. Bu gelişmelere bağlı olarak, aralarında Türkiye'nin de bulunduğu gelişmekte olan ülkeler farklı ölçülerde bu türbülansın etkilenmiştir. Türkiye, cari açık ve borçluluk oranlarının yüksekliği nedeniyle en çok etkilenen ülkeler arasında yer almıştır.

2004 yılında yüzde 5,3 büyüyen Dünya ekonomisi, 2005'te yüzde 4,9'luk büyümeye imza atmıştır. 2005'ten itibaren merkez bankalarının para politikalarını sıkılaştırmalarının etkisi, ağırlıklı olarak gelişmiş ülke ekonomilerinde görülmeye başlamış, küresel büyümede gelişmekte olan ekonomilerin büyüme oranları ön plana çıkmaya başlamıştır.

Dünya ekonomisinde 2006'da yüzde 5,1, 2007'de ise yüzde 4,9'luk bir büyüme olacağı tahmin edilmektedir. Bu oranlar, 2006'nın ilk çeyreğinde yapılan tahminlerden daha yüksektir. Söz konusu iyimserliğin temelinde, gelişmiş ülke merkez bankalarının faiz kararlarının enflasyon ve iç talep üzerindeki yönlendirici etkisi, gelişmekte olan ülkelerde kapasite darboğazlarının azalması ve küresel finans piyasalarının daha stabil bir halde olması yatmaktadır.

Gelişmiş ülkelerin 2006 ve 2007'de sırasıyla yüzde 3,1 ve yüzde 2,7, gelişmekte olan ülkelerin ise aynı yıllarda yüzde 7,3 ve yüzde 7,2 büyümesi beklenmektedir. Türkiye'nin 2006 yılında yüzde 5'in üzerinde bir büyüme yaşadığı tahmin edilmektedir. Bu da büyüme oranı olarak, 2006'da gelişmekte olan ülkeler arasında üst sıralarda yer alabileceğimiz anlamına gelmektedir.

REEL GSYİH				
	2004	2005	2006(T)	2007(T)
Gelişmiş Ülkeler	3,2	2,6	3,1	2,7
Amerika	3,9	3,2	3,4	2,9
Euro Bölgesi	2,1	1,3	2,4	2,0
İngiltere	3,3	1,9	2,7	2,7
Japonya	2,3	2,6	2,7	2,1
Gelişmekte olan Ülkeler	7,7	7,4	7,3	7,2
Türkiye	8,9	7,4	5,8	5,0
Macaristan	5,2	4,1	4,5	3,5
Çek Cumhuriyeti	4,2	6,1	6,0	4,7
Polonya	5,3	3,4	5,0	4,5
Brezilya	4,9	2,3	3,6	4,0
Arjantin	9,0	9,2	8,0	6,0
Meksika	4,2	3,0	4,0	3,5
Dünya	5,3	4,9	5,1	4,9

Kaynak:IMF

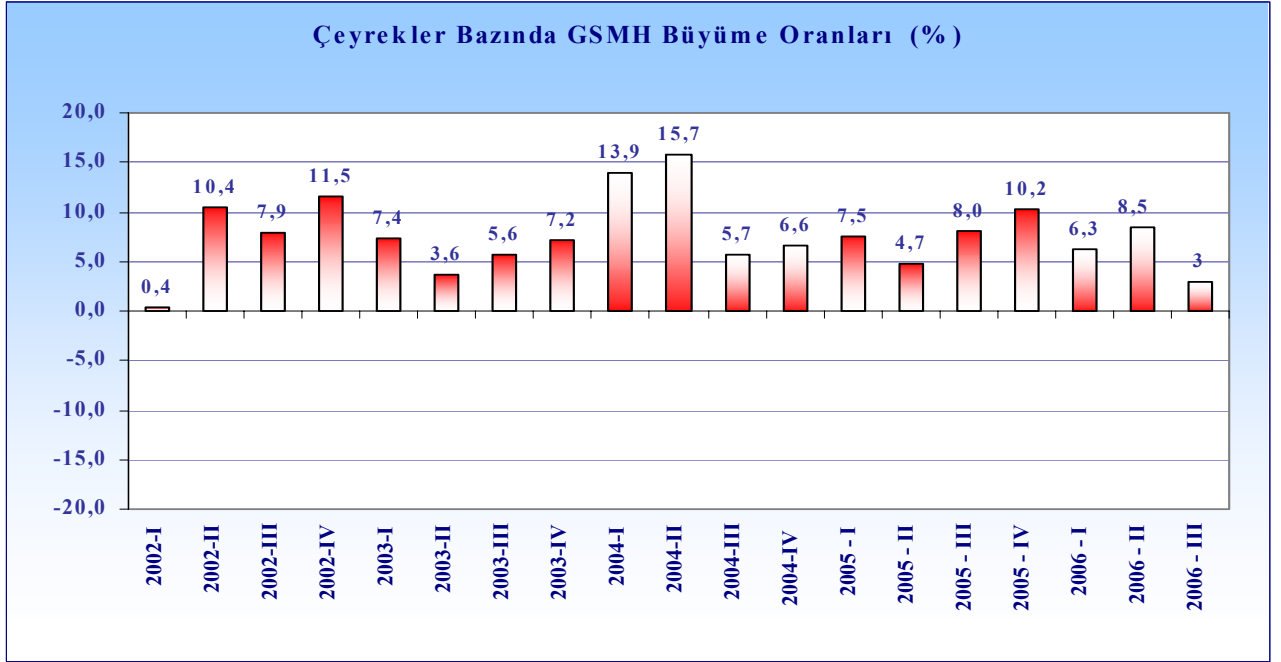


6. TÜRKİYE EKONOMİSİNDEKİ GELİŞMELER

Kesintisiz Büyüme, Herşeye Rağmen Devam Etti...

Bahar aylarında yaşanan çalkantının etkileri, büyüme rakamları üzerinde etkili oldu. 2006'nın ilk iki çeyreğinde sırasıyla %6,3 ve %8,5'lik büyüme görülen GSMH'de, yaşanan durgunluk sonucunda yılın üçüncü çeyreğinde sadece %3'lük bir büyüme gözlenmiştir. Ancak 2002 yılından bu yana kesintisiz süren büyüme süreci devamlılığını bozmadı. Türkiye ekonomisi son 19 çeyrektir sürekli olarak büyüme göstermektedir.

2005 yılında beklentilerin üzerine çıkarak %7,6 GSMH büyümesi gösteren Türkiye, 2006'daki hedef olan %5'ten bu sefer büyük bir sapma göstermeyecektir.

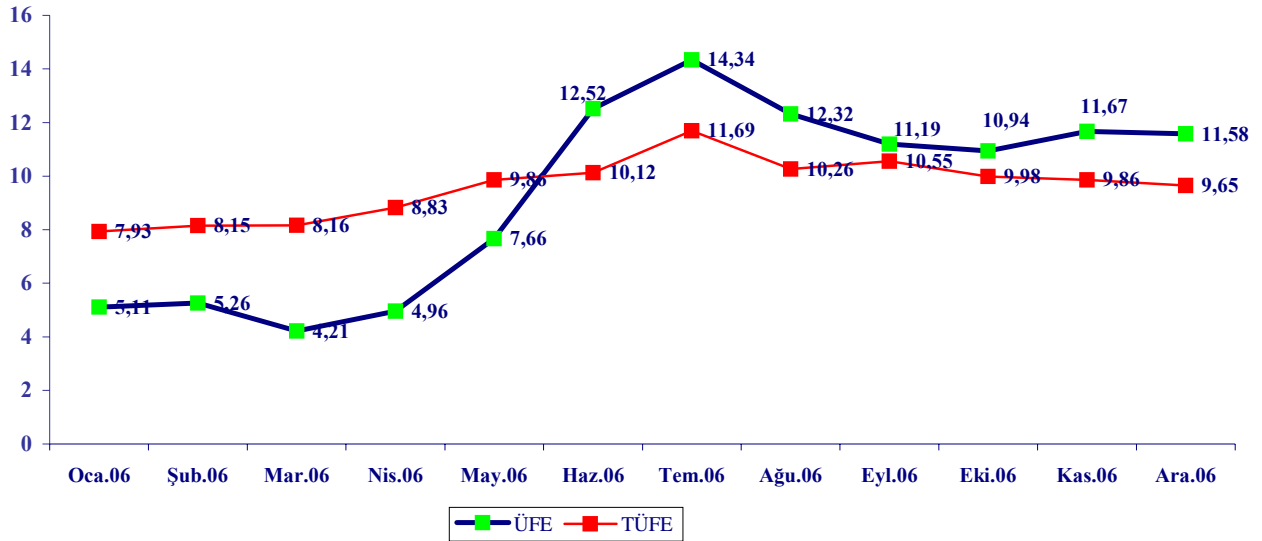




İlk Enflasyon Hedefi Tutturulamadı...

TCMB, 2006'da ilk defa enflasyon hedeflemesi sistemine geçmiş, üçer aylık dönemler halinde TÜFE hedeflerini önceden ilan etmişti. Mart ayında %8,16 ile %7,4 olan hedefin biraz üzerinde kalınmasına rağmen, belirsizlik sınırından uzak olunması bir korku yaratmamıştı. Ancak yaşanan çalkantılar ve özellikle Nisan-Mayıs enflasyon oranlarının 2005'e nazaran yüksek açıklanması, hedeften iyice şaşılmasına yol açtığı gibi, enflasyonist beklentileri de bozmuştur. Ekim ayına kadar yüksek seyreden aylık TÜFE'ler yıllık olarak oranın %10'un üzerine çıkmasına neden olmuştur. Ancak Ekim ve Kasım aylarında 2005'e nazaran düşük gelen rakamlar, yıl sonunda da %9,65 ile zor da olsa tek hanede kalınmasına yardımcı olmuştur.

Yıllık Enflasyon (2006)



TCMB, yaşanan şoklara karşı faiz silahını kullanmış ve uzun vadeli beklentilerin yeniden aşağı dönebilmesi için kısa bir süre içerisinde %13,25'e düşen faizleri %17,50 seviyesine yükseltmiştir. Para Politikası Kurulu, yurt içi ve yurt dışında güvenilirliğini sarsmamak için %4 olan 2007 hedefini değiştirmemiş, ancak TÜFE'nin yıl sonunda %70 olasılıkla %3,6 ile %6,6 arasında gerçekleşeceğini öngörmüştür.



Bütçe'de Maastricht Kriteri Sağlandı...

Merkezi Yönetim Bütçesi, 2006 yılında sadece 3,99 milyar YTL açık vererek, tek partili dönemden bu yana en başarılı performansı gösterdi. 2006 yılında Devlet'in toplam gelirleri 33,3 milyar YTL (%24) artış göstererek 171,3 milyar YTL oldu. Toplam gelirlerin %80'i vergiden elde edildi. Giderlerdeki artış ise, 2005'e nazaran sadece %0,6 artan faiz harcamalarının olumlu katkısıyla %20 oranında olmuştur. Toplam giderler, 2005'teki 146,1 milyar YTL seviyesinden, 2006'da 175,3 milyar YTL'ye yükselmiştir. Böylece bütçe açığı 2005'te 8,1 milyar YTL iken, bu yıl 3,9 milyar YTL'ye düşmüştür. 2006'da Merkezi Yönetim Bütçesi yılın 5 ayında, aylık bazda fazla vermiştir. 2006 yılında bütçe açığının GSMH'ye oranı, %3 olan Maastricht Kriteri'nin altına inmiş ve %0,7 olmuştur.

2006 yılı bütçesi için, Kurumlar Vergisi oranının %30'dan %20'ye indirilmesi de etkili olacak şekilde, iddialı olduğuna dair eleştiriler bulunmaktaydı. Buna rağmen hedeflenen vergi gelirinin 5,3 milyar YTL üzerinde bir gelir elde edilmiş olması, 2006'da da bütçe disiplininin sıkı bir şekilde devam ettirildiğinin göstergesi olmaktadır.

Türkiye'nin makro ekonomik yapısına yönelik en önemli verilerden olan faiz dışı fazlada 32,2 milyar YTL olan hedefin üzerine çıkılarak 42 milyar YTL tutarına ulaşılmıştır.

2007 yılı programına göre bütçe gelirlerinin 188,2 milyar YTL, buna karşılık giderlerin ise 204,9 milyar YTL olacağı öngörülmektedir. Faiz dışı fazlanın GSMH'ye oranının ise %5,7 olması hedeflenmektedir.

MERKEZİ YÖNETİM BÜTÇESİ (milyon YTL)	2005	2006	Fark (YTL)	Fark (%)	2006 Bütçe Hedefleri	Gerçekleşme Oranı
GİDERLER	146.098	175.304	29.206	20,0%	174.322	100,6%
Faiz Hariç Harcama	100.418	129.359	28.941	28,8%	128.062	101,0%
Personel Giderleri	31.856	37.733	5.877	18,4%	36.021	104,8%
Sosyal Güv. Kur. Devlet Primi	4.533	5.067	534	11,8%	4.975	101,9%
Mal ve Hizmet Alımı	14.446	18.646	4.200	29,1%	17.721	105,2%
Cari Transferler	35.223	49.603	14.380	40,8%	49.108	101,0%
Sermaye Giderleri	9.805	11.934	2.129	21,7%	12.452	95,8%
Sermaye Transferleri	1.546	2.637	1.091	70,6%	1.834	143,8%
Borç Verme	3.009	3.738	729	24,2%	4.256	87,8%
Faiz Harcamaları	45.680	45.945	265	0,6%	46.260	99,3%
GELİRLER	137.981	171.309	33.328	24,2%	160.326	106,9%
Genel Bütçe Gelirleri	135.756	166.620	30.864	22,7%	156.214	106,7%
Vergi Gelirleri	106.929	137.474	30.545	28,6%	132.199	104,0%
Vergi Dışı Gelirler	25.468	26.435	967	3,8%	21.372	123,7%
Sermaye Gelirleri	2.025	1.841	-184	-9,1%	2.269	81,1%
Özel Gelirler ile Alınan Bağış ve Yardımlar	1.333	870	-463	-34,7%	374	232,6%
Özel Bütçeli İdare. Öz Gelirleri	2.225	3.292	1.067	48,0%	2.963	111,1%
Düzenleyici ve Denetleyici Kur. Gelirleri		1.397	1.397		1.149	121,6%
Bütçe Dengesi	-8.117	-3.995	4.122	-50,8%	-13.996	28,5%
Faiz Dışı Denge	37.563	41.950	4.387	11,7%	32.264	130,0%

Kaynak : Maliye Bakanlığı

**Cari Açıkta Rekor Yılı...**

Artan enerji fiyatları ve hızlı büyüme son iki yıldır Türkiye'nin cari açığının rekor seviyelerde artmasına yol açmıştır. 2004 yılında 15,6 milyar ABD Doları olan cari işlemler açığı 2005'te 23,1 milyar ABD Doları'na çıkmış, 2006'nın 11 ayında ise 29,9 milyar ABD Doları olmuştur. Cari açıkta en büyük etken önceki yıllarda olduğu gibi 2006'da da yine dış ticaret dengesizliği olmuştur. 2005 yılında 32,9 milyar ABD Doları dış ticaret açığı veren Türkiye, 2006'nın 11 ayında ise 37,4 milyar dolarlık açıkla karşılaşmıştır.

11 aylık dönemde Türkiye'nin ihracatı 81,8 milyar ABD Doları iken, ithalat 119,3 milyar ABD Doları olmuştur. 2005'in eş döneminde ise bu rakamlar sırasıyla 69,4 milyar ABD Doları ve 98,8 milyar ABD Doları şeklindeydi. Buna göre 11 aylık dönemde ihracatımız %17,8, ithalatımız ise %20,1 artmıştır.

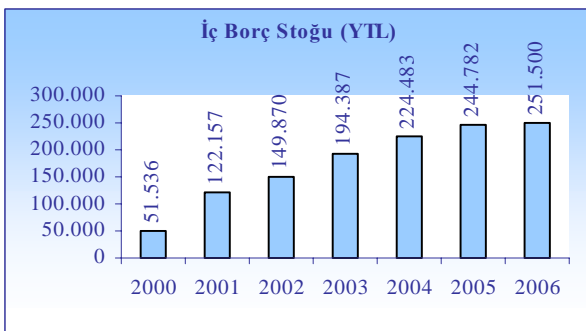
Cari İşlemler Hesabı (mn USD)	2001	2002	2003	2004	2005	2005/11	2006/11
Mal Dengesi	-3.733	-7.283	-14.010	-23.878	-32.926	-29.466	-37.440
Hizmet Dengesi	9.132	7.879	10.504	12.784	13.966	13.912	11.726
Yatırım Dengesi	-5.000	-4.556	-5.557	-5.637	-5.663	-5.152	-5.757
Cari Transferler	2.993	2.436	1.027	1.127	1.468	1.313	1.556
Cari İşlemler Dengesi	3.392	-1.524	-8.036	-15.604	-23.155	-19.393	-29.915
Yurtdışında Doğrudan Yatırım	-497	-175	-499	-859	-1.078	-969	-841
Yurtiçinde Doğrudan Yatırım	3.352	1.137	1.752	2.883	9.794	7.421	18.135
Portföy Hesabı-Varlıklar	-788	-2.096	-1.386	-1.388	-1.233	-1.219	-2.219
Portföy Hesabı-Yükümlülükler	-3.727	1.503	3.851	9.411	14.670	12.366	10.193
Diğer Yatırımlar-Varlıklar	-601	-777	-986	-6.955	249	1.859	-11.362
Diğer Yatırımlar-Yükümlülükler	-12.296	1.602	4.460	14.660	21.727	17.584	25.210
Finans Hesabı	-14.557	1.194	7.192	17.752	44.129	37.042	39.116
Net Hata ve Noksan	-1759	118	4941	2194	2226	4166	-280
Genel Denge	-12.924	-212	4.097	4.342	23.200	21.815	8.921
Resmi Rezervler	2694	-6153	-4047	-824	-17847	-15350	-3445
Uluslararası Para Fonu Kredileri	10230	6365	-50	-3518	-5353	-6465	-3955
Ödemeler Dengesi Finansmanı							
Rezerv Varlıklar	12924	212	-4097	-4342	-23200	-21815	-7400



Borç Stoğu ABD Doları Bazında Azaldı...

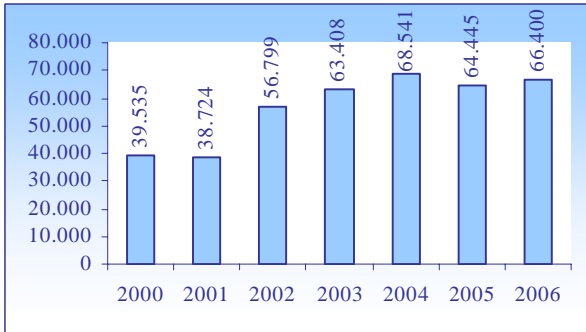
Merkezi Yönetim toplam borç stoku 2006 sonu itibariyle 344,8 milyar YTL olarak gerçekleşmiştir. Toplam borç stokunun 216,8 milyar YTL tutarındaki kısmı Türk Lirası cinsinden, 126,4 milyar YTL tutarındaki kısmı döviz cinsinden ve geriye kalan 1,7 milyar YTL tutarındaki kısmı ise dövize endeksli borçlardan oluşmaktadır. Toplam borç stokunun % 52,2'si iç piyasaya, % 20,7'si ise kamu kesimine olan iç borçlardan oluşurken, dış borçların ağırlığı % 27,1 olarak gerçekleşmiştir. Her yıl dolar bazında % 11'den fazla artan toplam borç, 2005 yılında % 5 artmış, 2006 yılında ise % 0.7 oranında azalmıştır. Toplam Borç Yükünün Milli Gelir'e oranı ise %66,6 düzeyine kadar inmiş bulunmaktadır.

İç Borç Stoğu Artış Hızı Yavaşladı...



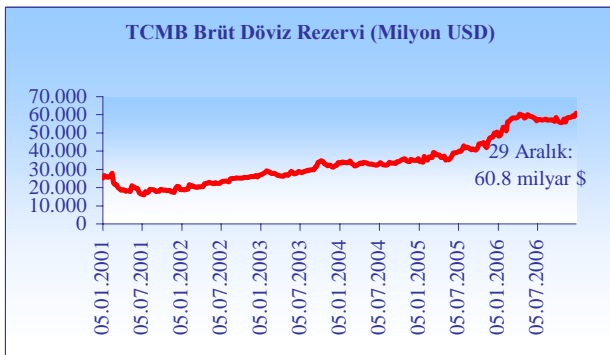
Merkezi hükümet iç borç stoku 2006 sonunda 252 milyar YTL olarak açıklandı. Bu tutar 2003 yılında 194, 2004 yılında 225 ve 2005 yılında 245 milyar dolardı. Önceki yıllarda ciddi artışlar söz konusu olmasına karşılık stoktaki artış 2006'da yavaşlamıştır. Döviz cinsinden veya dövize endeksli olan iç borçlar ise 2005 sonundaki 28 milyar dolarlık düzeyden 2006 sonunda 25 milyar dolar seviyesine düşmüş durumdadır.

Dış Borç Stoğundaki Artış %2,5...



Merkezi hükümetin dış borç stoku 2005 yılında 64.4 milyar dolar iken, 2006 yılında 66.4 milyar dolar olarak gerçekleşmiştir. % 2.5'lik artışa karşın, 2004 yılında stokun 69 milyar dolara yakın olduğunu dikkate alırsak ortada bir gerileme olduğu anlaşılmaktadır.

Döviz Rezervleri 2005'in Üzerinde...



Yıllar itibariyle sürekli artış gösteren Merkez Bankası Brüt döviz rezervi, 2005 yılı sonundaki 50,5 milyar ABD Doları seviyesinden 2006 sonunda 60,8 milyar ABD Doları'na yükselmiştir.



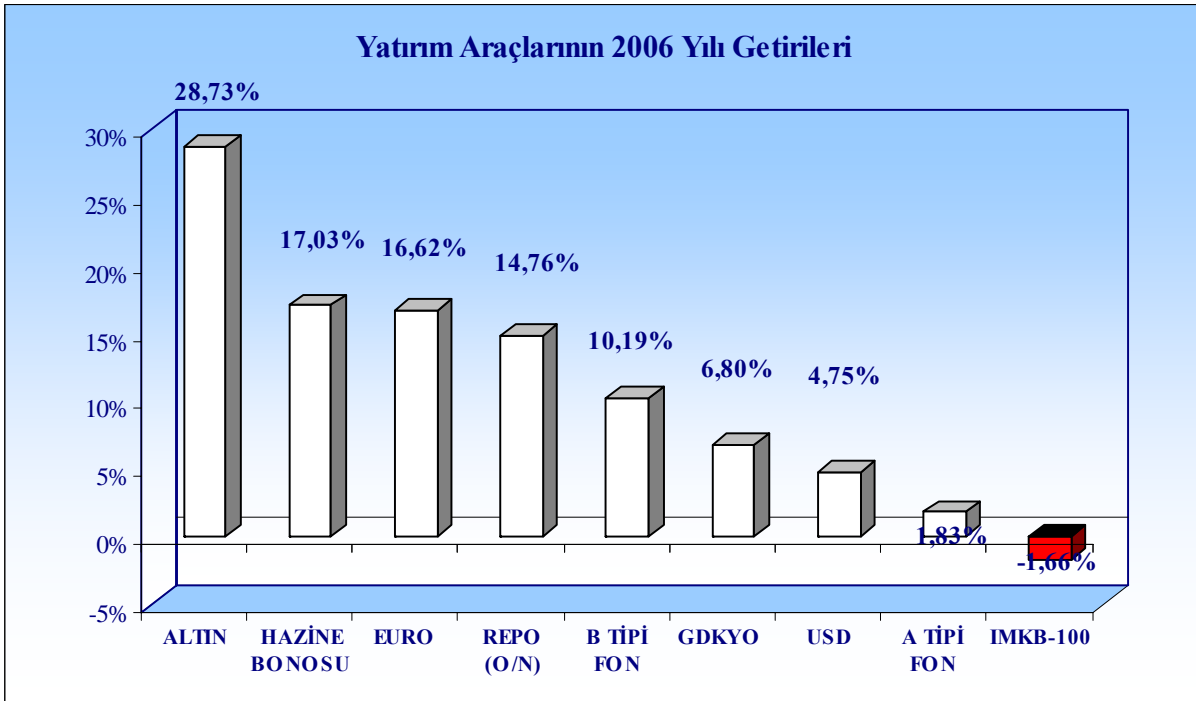
7. 2006 YILINDA SERMAYE PİYASALARI..

Dünya borsaları 2006 yılını rekorlarla kapatırken Türkiye’de ekonominin kırılma noktaları benzer bir yükselişi engelledi. 2006 yılında global likidite anlamında ön plana çıkan gelişmiş ekonomilerin faiz politikaları, global enflasyonun seyri ve enerji fiyatlarının gelişimi gündemi belirlerken Türkiye’de ise gündeme erken giren seçim tartışmaları, AB ilişkileri, yapısal reformlar ve yabancı ortaklıklar yılın ana konularını oluşturdu.

İMKB, 2005 yılındaki yüksek başarısını geçtiğimiz yıl gösteremedi ve 39,777’den başladığı yılı %1,7 değer kaybıyla 39,117 puandan kapattı. Döviz kurlarındaki sert hareketlerin etkisi ve ABD Doları/YTL kurunun yıl başına göre daha yüksek bir seviyede dengeye oturması neticesinde ABD Doları bazındaki düşüş ise %5,8 oldu. İMKB’nin piyasa kapitalizasyonu %12 azalarak 141,8 milyar ABD Doları’na geriledi.

2006 yılında büyük çoğunluğu yılın ilk yarısında gerçekleşen 15 halka arz yapıldı, bu arzlardan şirketler 930 milyon USD kaynak sağladılar.

2006’da yatırım araçları arasında en yüksek getiriyi %18,6 reel getiri ile Cumhuriyet Altın’ı sağladı.



**Yıllar itibariyle Sermaye Piyasası Yatırım Araçları Durum Tablosu**

	31.Ara.02	31.Ara.03	2002 - 2003 (%)	31.Ara.04	2003 -2004 (%)	30.Ara.05	2004 - 2005 (%)	29.Ara.06	2005-2006 (%)
BOVESPA (Brezilya)	11.268	22.236	97,3	26.196	17,8	33.456	27,71	44.440	32,8%
Dow Jones	8.332	10.425	25,1	10.783	3,4	10.730	-0,49	12.463	16,2%
CAC 40 (Fransa)	3.025	3.529	16,7	3.809	7,9	4.715	23,79	5.541	17,5%
FTSE (Londra)	3.940	4.476	13,6	4.814	7,6	5.619	16,72	6.220	10,7%
DAX (Almanya)	2.892	3.965	37,1	4.256	7,3	5.408	27,07	6.596	22,0%
Nasdaq	1.335	2.003	50,0	2.175	8,6	2.205	1,38	2.415	9,5%
BUSE Merval (Arjantin)	525	1.072	104,2	1.375	28,3	1.543	12,22	2.090	35,5%
MTMS (Rusya)	4.341	6.611	52,3	8.043	21,7	14.584	81,33	22.202	52,2%
Nikkei (Tokyo)	8.578	10.500	22,4	11.489	9,4	16.111	40,23	17.225	6,9%
İMKB Endeksi (TL)	10.370	18.625	79,6	24.972,0	34,1	39.777,0	59,29	39.117	-1,7%
İMKB Endeksi (USc)	0,629	1,33	111,4	1,84	38,2	2,95	60,54	2,78	-5,8%
Günlük Ort. İşlem Hacmi (Milyon USD)	281	407	44,8	593	45,7	794	33,90	919	15,7%
A Tipi Fon Endeksi	175	260,33	53,0	313,44	20,4	435,53	38,95	439,00	0,8%
B Tipi Fon Endeksi	476	545,95	36,4	655,15	20,0	731,23	11,61	806,00	10,2%
A Tipi fonların Fon Büyüklüğü (Milyon USD)	364	457	25,5	526,8	15,3	709,3	34,64	522	-26,4%
A Tipi Fonların Yatırımcı Sayısı	-	-	-	110.376	-	143.930	30,40	141.678	-1,6%
B Tipi fonların Fon Büyüklüğü (Milyon USD)	5.570	12.880	131,2	16.402	27,3	20.949	27,72	15.636	-25,4%
B Tipi Fonların Yatırımcı Sayısı	-	-	-	2.413.750	-	2.853.826	18,23	2.710.385	-5,0%
Emeklilik Fonlarının Büyüklüğü (milyon USD)		4		208	5.027,0	912	337,47	1.386	52,0%
Emeklilik Şirketlerindeki Yatırımcı Sayısı	-	15.245	-	314.010	1.959,8	666.142	112,14	1.060.273	59,2%
Piyasa Kapitalizasyonu (Milyon USD)	33.773	69.003	101,7	86.602	25,5	161.284	86,24	141.783	-12,1%
Halka Açık Piyasa Kapıt. (Milyon USD)	8.409	17.125	103,7	24.335	42,1	49.652	104,03	45.020	-9,3%
Yatırımcı Sayısı (Bakıyeli Hesap)	1.204.914	1.111.848	-7,7	1.115.206	0,3	1.068.107	-4,22	1.004.551	-6,0%
İMKB Pazarlarında İşlem Gören Şirket Sayısı	288	285	-1,0	297	4,2	302	1,68	316	4,6%
Halka Arz Edilen Şirket Sayısı (Birincil)	5	4	-52,5	13	225,0	9	-30,77	14	55,6%
Halka Arz Hasılatı (Milyon USD) (Birincil)	57	11	-80,2	612	5.364,3	1.743	184,80	929	-46,7%
Sermaye (Milyon USD)	8.218	12.900	57,0	18.594	44,1	23.184	24,69	24.271	4,7%
Sermaye-Bankalar Hariç (Milyon USD)	5.558	8.857	59,4	13.295	50,1	15.464	16,31	13.767	-11,0%
İMKB Özsermaye (Milyon USD)	14.844	33.299	124,3	63.649	91,1	72.766	14,32	73.410	0,9%
İMKB Özsermaye-Bankalar Hariç (Milyon USD)	8.244	19.568	137,4	46.663	138,5	52.202	11,87	49.654	-4,9%
İMKB Ciro (Milyon USD)*	43.802	58.373	33,3	93.997	61,0	146.115	55,4%	180.099	23,3%
İMKB Toplam Ciro- Bankalar Hariç (Milyon USD)*	36.516	51.330	40,6	89.812	75,0	136.438	51,9%	170.177	24,7%
İMKB Toplam Kar (Milyon USD)	2.816	2.209	-21,6	6.976	215,8	8.208	17,7%	11.460	39,6%
İMKB Toplam Kar- Bankalar Hariç (Milyon USD)	1.234	455	-63,1	4.949	987,7	6.510	31,5%	6.952	6,8%
Bono Faizleri (%)	64,4	25,5		20,3		13,8		21,15	
GSYİH (milyon US\$ - Cari Fiyatlarla)	183.447	239.799	31%	293.300	22,3	349.000	18,99	381.327	9,3%
Piyasa Kapitalizasyonu/GSMH (%)	18,41	28,78		29,53	2,6	46,21	56,51	37,18	-19,5%

*2006 yılı Toplam Ciro ve Toplam Kar rakamları, kaydırılmış 12 aylık verilere göre dir.



8. 2007 YILINDA SERMAYE PİYASALARI BEKLENTİLERİ..

1. AB uyum sürecinde bankalara yeniden sermaye piyasalarında işlem yetkisi verilmesi beklenmektedir. Bu gelişme, **banka ve banka kökenli kurumların sermaye piyasalarındaki payının ve etkinliklerinin artmasını** sağlayacaktır.
2. AB uyum sürecinde yabancı yatırım bankalarının Türkiye’de temsilcilikler açmaları, banka ve aracı kurum almalarının devam etmesi beklenmektedir. Bu gelişme, yurtdışı işlemler ile sermaye ve uzmanlık isteyen yatırım bankacılığı faaliyetlerinde **yabancı payının büyük oranda artmasını** sağlayacaktır.
3. Özellikle aracılık faaliyetlerinde, **komisyon oranlarındaki düşüşün azalarak sürmesi** beklenmektedir. Bu ise özellikle sadece hisse işlemi yapan **aracı kurumların karlılığını ve gelişmesini sınırlandırmaya devam edecek**, şirket el değiştirmeleri gündemdeki yerini koruyacaktır.
4. AB uyum sürecinde daha hızlı büyümesi beklenen sermaye piyasalarında **yeni yatırım araçları ve yatırım bankacılığı faaliyetlerinin** daha hızlı büyümesi beklenmektedir.
 - Yatırım Fonları,
 - Bireysel Emeklilik Fonları
 - Özel Sektör Tahvilleri,
 - Şirket Birleşme ve Devralma İşlemlerine Danışmanlık,
 - Portföy Yönetim Şirketleri,
 - Bireysel Portföy Yönetimi ve Yatırım Danışmanlığı,
 - Finansal Ortaklık,
 - Piyasa Yapıcılığı,
 - Vadeli İşlemler,
 - Mortgage(Gayrimenkul İpoteği) Ürünleri

Olumlu Beklentiler

1. 2007 yılında Vadeli İşlemler Borsasının gelişmesini sürdürmesi ve hisse senetleriyle ile opsiyon ürünlerinin devreye girmesi,
2. Gelişen İşletmeler Piyasasının devreye girecek olması,
3. 2007 yılında şirket birleşmelerinin ve yabancı ortaklıkların azalmakla birlikte devam etmesi , özellikle enerji sektörü özelleştirmeleri ve İMKB ile GİP te halka arzların başlaması,
4. Özel sektör tahvillerinin ivme kazanması,
5. Mortgage ürünlerinin gündeme gelmesi,

Olumsuz Beklentiler

1. Dünya ekonomisinde büyüme endişelerinin artması, durgunluk ihtimalinin gündeme gelmesi, şirket karlarında düşüşle beraber sermaye piyasalarında dalgalanmaların ve likidite sıkışıklığının artma beklentisi.
2. Yüksek borç , yüksek cari açık, değerli TL'nin yabancı yatırımcılar açısından Türkiye riskini artırması.
3. 2007 yılında Cumhurbaşkanlığı ve genel seçimler nedeniyle siyasi istikrar konusunun tekrar gündeme girmesi ve seçim ile artan faizlerin baskısı sonucu mali disiplinin sağlanmasının daha zor olması beklentisi.
4. Komisyon oranlarında artan rekabet nedeniyle bir miktar daha düşüş beklentisi .

**9. 2006 YILI FAALİYETLERİMİZ...****9.1 Finansal Göstergeler...**

	2004 FİİLİ	2005 FİİLİ	04 - 05 Değişim Oranı %	2006 FİİLİ	05 - 06 Değişim Oranı %	2006 BÜTÇE	2006 BÜTÇE Gerçekleşme Oranı%
İŞLEM HACİMLERİ (Günlük Ortalama)							
- Hisse Senedi(bin YTL)	41.315	46.346	12,2%	50.467	8,9%	37.674	134%
- SGMD İşlem Hacmi(bin YTL)	21.748	26.673	22,6%	23.461	-12,0%	30.000	78%
- VOB(bin YTL)	-	870	-	10.838	1145,7%	8.000	135%
HİSSE / PAZAR PAYI (Gedik İşlem Hacmi / İMKB)	2,47%	2,18%	-11,7%	1,94%	-11,0%	% 2,30	84%
- VOB	-	3,33%	-	7,18%	115,6%	4%	180%
TOPLAM MÜŞTERİ SAYISI	50.931	53.336	4,7%	45.975	-13,8%	50.000	92%
İSME SAKLAMADAKİ HESAP SAYISI	28.900	29.889	3,4%	31.826	6,5%	31.000	103%
VOB Müşteri Sayısı	-	221	-	1.154	422,2%	1.500	77%
YATIRIMCI ÖZVARLIK TOPLAMI(bin YTL)	243.999	330.278	35,4%	252.993	-23,4%	300.300	84%
GEDİK MENKUL DEĞERLER - ÖZVARLIK(bin YTL)	19.304	23.612	22,3%	28.641	21,3%	25.000	115%
MALİ HEDEFLER(bin YTL)							
.7.2 Vergi Öncesi Kar	4.313	7.864	82,3%	7.221	-8,2%	5.260	137%
.7.3 Net Kar	2.931	5.506	87,9%	5.800	5,3%	3.688	157%
PERSONEL SAYISI	212	211	-0,5%	201	-4,7%	240	84%

2006 yılı mali sonuçları iştirakimiz **Marbaş Menkul Değerler A.Ş.** ile konsolide olarak verilmektedir.

Kar ve Özvarlık...

2006 yılında, Gedik Yatırım'ın konsolide net karı, bir önceki yıla göre % 5.3 oranında artarak 5.506 bin YTL'den 5.800 bin YTL'ye yükselirken, toplam konsolide özvarlığı 28,641 bin YTL olmuştur.



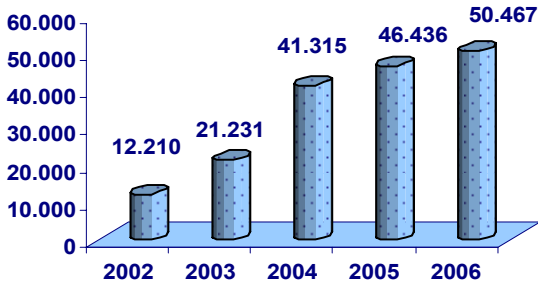


9.2 HİSSE SENETLERİ PİYASASI...

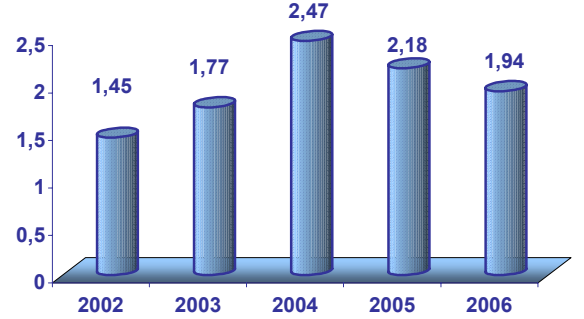
Hisse Senedi Günlük Ortalama İşlem Hacmi ve Pazar Payı...

2006 yılı günlük ortalama hisse senedi işlem hacmimiz, 2005 yılına göre %8,7 oranında bir artış göstererek 50.5 milyar YTL (35,7 milyar USD), toplam işlem hacmimiz ise 126,7 milyar YTL. olmuştur. İşlem hacmindeki artışa rağmen, pazar payımız bir önceki yıla göre bir miktar gerilemiş ve %1,94 olarak gerçekleşmiştir. Bu dönemde İMKB toplam hisse senedi işlem hacmi tutarı bir önceki yıla göre %20,3 oranında bir artışla, 325 milyar YTL (229 milyar USD) olarak gerçekleşmiştir.

Hisse Senedi Günlük Ort.İşl.Hacmi
(000 YTL)



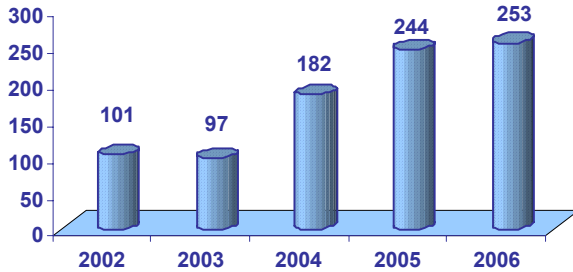
Hisse Senedi Pazar Payı%



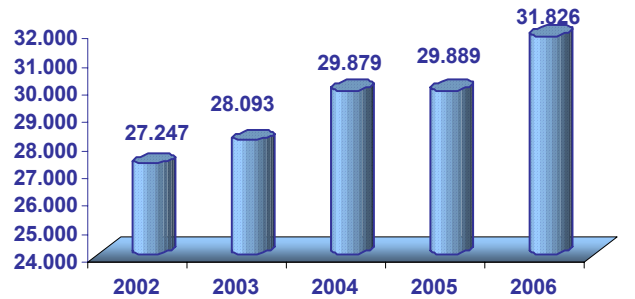
Yatırımcı Portföyü ve Hesaplarının Artış Trendi...

2006 yılında, Gedik Yatırım'ın, yatırımcı portföy toplamı 253 milyon YTL olurken, isme saklamadaki yatırımcı sayımız 31.826 olmuştur.

Yatırımcı Özvarlık Toplamı
(milyon YTL)



İsme Saklamadaki Bakiyeli Yatırımcı Sayısı





9.3 TAHVİL VE BONO PİYASASI..

İstanbul Menkul Kıymetler Borsası bünyesinde kurulan Tahvil ve Bono Piyasası, sabit getirili menkul kıymet işlemlerinin şeffaf ve rekabete açık bir ortamda işlem görmelerini sağlamak, likitidesini artırmak ve enformasyon akışını hızlandırmak amacıyla, 17 Haziran 1991 tarihinde faaliyete başlamıştır. 17 Şubat 1993 tarihinde Repo-Ters Repo Pazarı ve 03 Haziran 1996 itibarıyla Gayrimenkul Sertifikaları Pazarı açılmıştır.

01.01.2006'da uygulamaya başlanan %15 lik stopaj vergisi, uluslararası piyasalardaki dalgalanmanın etkilerini azaltmak amacıyla 07.07.2006 tarihinde yabancılar için sıfır düzeyine çekilmiştir. Yurt içinde yerleşikler için repo ve mevduat stopajı %15 kalırken, bono stopajı %10'a çekilmiştir. Bunun etkisi ile piyasanın bir kısım işlem hacminin yurt dışına kayması ve içeride işlem hacminin azalması beklenmektedir. Düşen enflasyon ile birlikte yapısal reformlar ve denk bütçelerin katkısıyla reel faizlerde ve volatilitede düşüş yaklaşan çifte seçim nedeniyle yerini tedbirli duruşa bırakmıştır.

Kuruluşumuzun 2006 yılında İMKB Tahvil ve Bono Piyasası Kesin Alım Satım pazarında aracı kurumların yaptığı toplam işlem hacmindeki payı 2005 yılında % 0.74 iken 2006 yılında %0,16 olmuştur.

2005 yılında 20.6 milyon YTL civarında seyreden günlük ortalama repo işlem hacmi, 2006 yılında %4 düşüşle 19.8 milyon YTL seviyesine ulaşmıştır. Vadeli İşlemler Borsası hesaplarına kayan yaklaşık %25'lik bir kısım müşteri hacmi repo-tahvil hacmini azaltmıştır. Kesin alım satım pazarında yükselen faiz hadleri döviz mevduatındaki çözülme durdurmuş , risk sevmeyen yatırımcıların tuttukları bonoların vadelerini azaltmıştır.

Gedik Yatırım'ın İMKB Repo-Ters Repo Pazarında aracı kurumlar arasındaki payı faizlerin büyük miktarda düştüğü 2004 yılında % 0.63, 2005 yılında % 0.76 iken 2005 yılında %0,58 olmuştur. Gedik Yatırım'ın İMKB Repo-Ters Repo Pazarında aracı kurumlar arasındaki payı 2005 yılında % 0.76 iken 2006 yılında %0,58 olmuştur.





9.4 YAYGIN HİZMET

Geniş Şube Ağı.....

Geniş şube ağıyla banka dışı aracı kuruluşlar arasında ikinci sırada bulunan Gedik Yatırım, 2006 yılında Türkiye genelinde 26 şube ile yatırımcılarına hizmet vermiştir. Kuruluşumuz 2007 yılı Ocak ayında Gaziantep’de şube açmak üzere Sermaye Piyasası Kurulu’na başvuruda bulunmuştur.



Millenium Bank A.Ş. Acenteliğimiz...

Portekiz’in en büyük finans kuruluşlarından BCP (Banco Comercial Portugues) Group’un Türkiye’deki Bankası Millenium Bank A.Ş.(BankEuropa) ile 2003 yılında yaptığımız stratejik işbirliği çerçevesinde tesis edilen acentelik anlaşmasıyla, bankanın merkez ve 16 ayrı noktada bulunan şubelerinde aracılık faaliyeti hizmeti verilmeye devam edilmiştir.



9.5 YATIRIM FONLARI

Gedik Yatırım Menkul Değerler A.Ş. kurucusu bulunduğu A Tipi Karma Fon, A Tipi Hisse Senedi Fonu ve B Tipi Değişken Fon'a, portföy yöneticiliği hizmeti de sunmaktadır. Gedik Yatırım yatırım fonları, 31 Aralık 2006 tarihi itibarıyla 1,645,807 ABD\$ portföy büyüklüğüne sahiptir. Gedik Yatırım A tipi hisse fon yıllık getiride , tüm A tipi hisse fonlar arasında 17. sırada, A tipi karma fon ise tüm A tipi karma fonlar arasında 17. sırada yer almıştır. Kuruluşumuzun 2007 yılı ana hedeflerinden biri de Fon Yönetiminde atak yapmaktır. Bu amaçla 2006 yılında Fon Yönetimi Bölümüne Ak Portföy Yönetimi A.Ş.'nin Genel Müdürü Sn. Halim Çun'un ataması yapılmıştır. Yine 2007 yılının ilk aylarında B Tipi Tahvil ve Bono Fon'un kuruluşu için Sermaye Piyasası Kurulu'na başvuruda bulunulmuştur. Eş zamanlı olarak da B Tipi Değişken Fon, B Tipi Likit Fon'a dönüştürülecektir.

GEDİK YATIRIM ATİPİ HİSSE SENEDİ FONU

Kuruluş Tarihi	: 04.09.1997
Fon Tutarı	: 400.000.- YTL.
Fon Toplam Değeri	: 770.636.- YTL
Yıllık Getiri	: %-12.38
Kapsamı	: % 70.76 Hisse Senedi, % 29.24 Repo
Risk Seviyesi	: Yüksek
Yatırımcı Sayısı	: 117

GEDİK YATIRIM A TİPİ KARMA FON

Kuruluş Tarihi	: 11.07.1995
Fon Tutarı	: 100.000.- YTL.
Fon Toplam Değeri	: 736.263.- YTL
Yıllık Getiri	: %-1.54
Kapsamı	: % 55.66 Hisse Senedi ,% 44.34 Repo
Risk Seviyesi	: Orta
Yatırımcı Sayısı	: 52

GEDİK YATIRIM B TİPİ DEĞİŞKEN FON

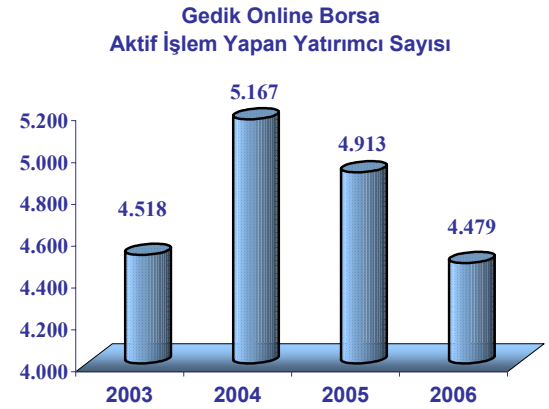
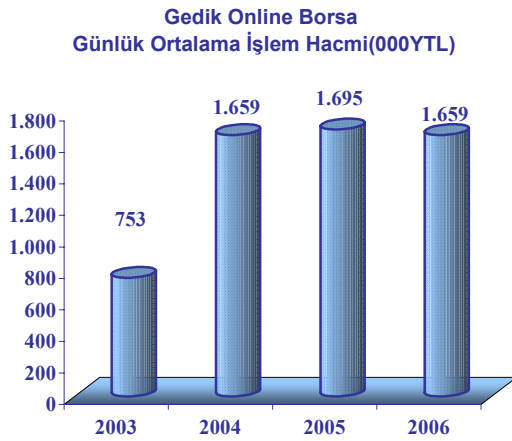
Kuruluş Tarihi	: 04.04.1996
Fon Tutarı	: 150.000.- YTL.
Fon Toplam Değeri	: 817.640.- YTL
Yıllık Getiri	: % 10.49
Kapsamı	: % 7,72 Hazine Bonusu ,% 34.29 Repo,% 57.99 Devlet Tahvili
Risk Seviyesi	: Az riskli
Yatırımcı Sayısı	: 341



9.6 PAZARLAMA VE İNTERNET...

Gedik Online Borsa (GOB)...

Gedik Yatırım'ın İnternet Şubesi olan Gedik Online Borsanın 2006 yılında günlük ortalama hisse senedi işlem hacmi 1.659 bin YTL gerçekleşmiştir. 4.479 yatırımcı internet şubesi üzerinden hisse senedi alım-satım işlemi yapmıştır.



2006 yılında GOB üzerinden gerçekleştirilen hisse senedi işlemlerinin detaylandırılmış bilgileri aşağıdaki tabloda verildiği gibidir.

İNTERNET İŞLEMLERİ	01.01.2006-31.12.2006
İşlem Yapan Yatırımcı Sayısı	4.479
Gerçekleşen İşlem Sayısı	297.792
Gerçekleşen İşlem Hacmi (YTL)	414.629.204

Gedik Online Borsa Portalı...

Kurum içi ve kurum dışı tüm kullanıcılar genelinde bilgiyi kolay paylaşılır, hızlı ulaşılır hale getirmek, bilgi boşluklarını gidermek, yatırımcıların birikimlerini yönlendirmelerine kaynak sağlamak ve hizmet kalitemizi daha da artırmak amacıyla son yıllarda ön plana çıkan portal kavramı da dikkate alınarak 2004 yılında hayata geçirilen **Gedik Online Borsa Portalı'nın** (www.gedik.com) içeriği sürekli geliştirildi.

Pazarlama Faaliyetleri...

- Yatırımcı Memnuniyeti ölçümlendi. Elde edilen veriler ile mevcut hizmet ve ürünlerimizin gelişimi – iyileştirilmesi planlandı.
- CNBC-e TV. kanalında VOB temalı reklam filmimiz yayınlandı.
- Yeni bir ürün olarak VOB'u tanıtıcı, yatırımcıları eğitici nitelikte “Yatırımcı Bilgilendirme Seminerleri” yapıldı.



9.7 ÇAĞRI MERKEZİ...

Kuruluşumuzun çağrı merkezi, gelişen teknoloji dünyasında, sermaye piyasalarındaki yerini korumak, geliştirmek ve yatırımcılarına kesintisiz teknolojik hizmet vermek üzere 2002 yılında devreye girdi.

Yatırımcılarımız 0-216 453 00 53 numaralı telefon ile “Gedik Yatırım Çağrı Merkezi” ni arayarak, müşteri temsilcilerimizin desteği ve Sesli Yanıt Sistemimiz (IVR) üzerinden 7 gün, 24 saat hizmet alabilmektedir.

Müşteri Temsilcilerimizden alınabilecek hizmetler;

- Hesap Açma
- Hisse Senedi Alım-Satım İşlemleri,
- Halka Arz Talepleri,
- Fon Alım Satımı,
- Eft ve Havale İşlemleri,
- Emir Teyitleri
- Hesap Durumu Hakkında Bilgi,
- Şifre Alma ve Şifre Değiştirme İşlemleri,
- İMKB Endeks Bilgileri,
- Döviz,Fon ve Hisse Senedi Fiyat Bilgileri,
- Günlük piyasa bilgileri ve yorumları
- Online İşlemleriniz Hakkında Detaylı Bilgi,
- Kuruluşumuz ve Diğer Hizmetlerimiz Hakkında Bilgi,

Sesli Yanıt Sistemimiz (IVR) üzerinden alınabilecek hizmetler :

- Yatırımcı Hesap Durumu Hakkında Bilgi,
- Emirlerin Teyidi,
- Şifre Değiştirme İşlemleri,
- Anlık İMKB 100 Endeksi,
- Döviz,Fon ve Hisse Senedi Fiyat Bilgileri,
- Günlük piyasa bilgileri ve yorumları
- Kuruluşumuz ve Diğer Hizmetlerimiz Hakkında Bilgi,

Çağrı Merkezimizin 2005 yılı faaliyet döneminde gerçekleştirdiği hisse senedi işlem hacmi gerçekleştirmeleri ve yatırımcı sayısını içeren bilgiler aşağıda verilen tabloda yer almaktadır.

ÇAĞRI MERKEZİ İŞLEMLERİ	01.01.2006-31.12.2006
İşlem Yapan Yatırımcı Sayısı	913
Gerçekleşen İşlem Sayısı	16.372
Gerçekleşen İşlem Hacmi (YTL)	235.404.253

9.8 KURUMSAL FİNANSMAN HİZMETLERİ..

2000 yılında 4.4 milyar dolar ile rekor seviyede gerçekleşen ve daha sonraki süreçte ise arka arkaya yaşanan ekonomik krizler neticesinde durma noktasına gelen halka arzlar, 2004 yılında başladığı hareketliliğine 2006 yılında da devam ettirmiştir. Bu dönemde ekonomideki olumlu gelişmelere paralel, İMKB’de toplam 15 şirketin ve 4 yatırım fonunun halka arzı gerçekleştirilerek 931 milyon dolar hasılat elde edilmiştir. Hisse senetleri halka arz edilen ve 2006 yılında borsa’da işlem görmeye başlayan şirketlerin 8’ine katılan Gedik Yatırım toplam 7.5 milyon YTL tutarında satış gerçekleştirmiştir.. Kuruluşumuzun 2006 yılında İMKB’de gerçekleştirilen toplam halka arzlar içindeki pazar payı binde 6 olmuştur.

Halka arzların 2007 yılında da artarak devam edeceğini öngörmekteyiz. 2007 yılında İMKB’de 2 milyar dolar tutarında halka açık şirketlerin ek hisse satışı ve 20 yeni şirketin halka arzının gerçekleşeceğini tahmin ediyoruz.

Gedik Yatırım 1997 yılından itibaren İMKB’de işlem gören bir çok önemli kuruluşun halka arzında konsorsiyum üyesi olarak görev almıştır.

2006 yılında İMKB’de gerçekleştirilen halka arzlar ve Gedik Yatırım’ına iştirak ettiği halka arzlarla ilişkin tablo aşağıda verilmektedir.

2006/6Yılı Birincil Halka Arzları	Toplam Satış Tutarı YTL	Gedik Satış Tutarı YTL	Pazar Payı %
Datagate Bilgisayar	69.000.000	932.113	1,35%
Reyşaş Taşımacılık	7.000.000	2.522.352	36,03%
Vestel Beyaz Eşya	191.360.000	477.597	0,25%
Selçuk Ecza Deposu	240.745.095	1.305.090	0,54%
Asya Katılım Bankası	241.500.000	602.350	0,25%
Coca cola İçecek A.Ş.	419.467.201	762.773	0,18%
Armada Bilgisayar	9.000.000	843.192	9,37%
Başkent YO	1.417.500	0	0,00%
Metro YO	2.833.191	0	0,00%
Taksim YO	3.172.188	0	0,00%
Euro YO	3.533.193	0	0,00%
Tacirler YO	4.505.000	0	0,00%
Silverline Endüstri A.Ş.	20.020.000	0	0,00%
Marbaş B Tipi MKYO	1.530.000	0	0,00%
Karel Elektronik	24.588.600	106.712	0,43%
TOPLAM	1.239.671.968	7.552.179	0,61%



9.9. VADELİ PİYASALARA İLİŞKİN FAALİYETLERİMİZ...

2005 yılının Şubat ayında Vadeli Piyasaların hayata geçmesiyle “ finans piyasalarında yeni bir dönem” açılmıştır. Vadeli piyasalar, dünyada yatırım ve risk yönetimi ihtiyacını karşılamakta etkin bir rol almaktadır. Olası belirsizlikler karşısında korunmasız kalan ve uzun vadede ekonomik anlamda projeksiyon yapmakta güçlük çeken yatırımcılar açısından önemli bir denge unsuru oluşturmaktadır. Bu piyasanın işlerlik kazanması ile doğru zamanda, doğru yatırım profiline sahip olmak artık her yönü ile mümkün olabilecektir.

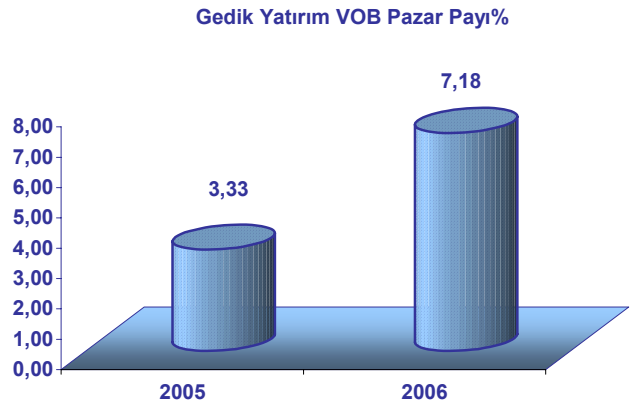
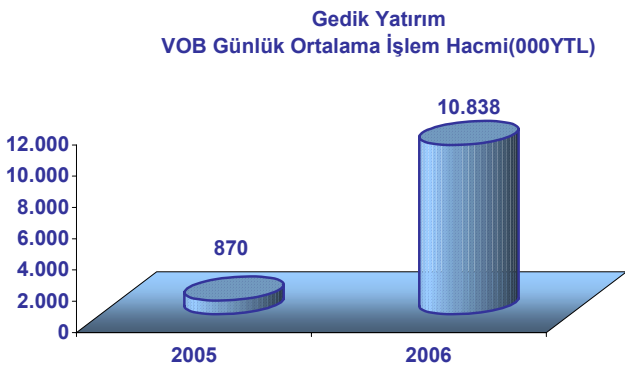
4 Şubat 2005 tarihinde açılan Vadeli İşlemler Borsasında işlem yapan öncü kurumlar arasında yer alan Gedik Yatırım, 2006 yılında Vadeli İşlemler Borsasında işlem yapam tüm kurumlar arasında işlem hacminde 4’üncü sırada yer alırken banka kökenli kurumlar dışında birinci sırada yer almıştır. Aynı dönemde toplam pazar payımız % 7.18 olurken, 10.838.861 YTL günlük ortalama işlem hacmi gerçekleştirdi. Gedik Yatırım’da işlem yapan yatırımcı sayısı 2006 yılı sonu itibarıyla 1.154’e ulaşmıştır.

2006 yılında; VOB’da özellikle işlem saatlerinin spot piyasa ile uyumlu hale getirilmesi ve takas süresinin T+1 olarak yeniden düzenlenmesi sebebiyle önemli bir gelişme kaydedilmiştir.

Vadeli İşlemler Borsasının sermaye piyasalarındaki gerek yatırımcılar gerekse reel sektör için özellikle risk yönetimi kapsamında önemli bir boşluğu dolduracağına inanıyoruz. 2007 yılında Vadeli İşlemler Borsasında, vadeli hisse senedi sözleşmelerinin işleme açılması ile birlikte işlem hacmi ve yatırımcı sayısında önemli artış olmasını bekliyoruz.

2006 yılında Vadeli İşlemler piyasasına ilişkin ilgili tüm çalışanlarımız için bir çok defa bilgilendirme seminerleri düzenlendi. Kurum çalışanlarının dışında bölgesel yatırımcı bilgilendirme toplantıları yapıldı. Önümüzdeki yılda kurum çalışanlarına ve yatırımcılara yönelik bilgilendirme toplantılarına ağırlık verilecek. Bireysel yatırımcılar dışında piyasada etkinliğinin önemli ölçüde olabileceğini düşündüğümüz reel sektör kurumlarına da konu ile ilgili bilgilendirme faaliyetlerinin ön planda tutulması gerektiğine inanıyoruz.

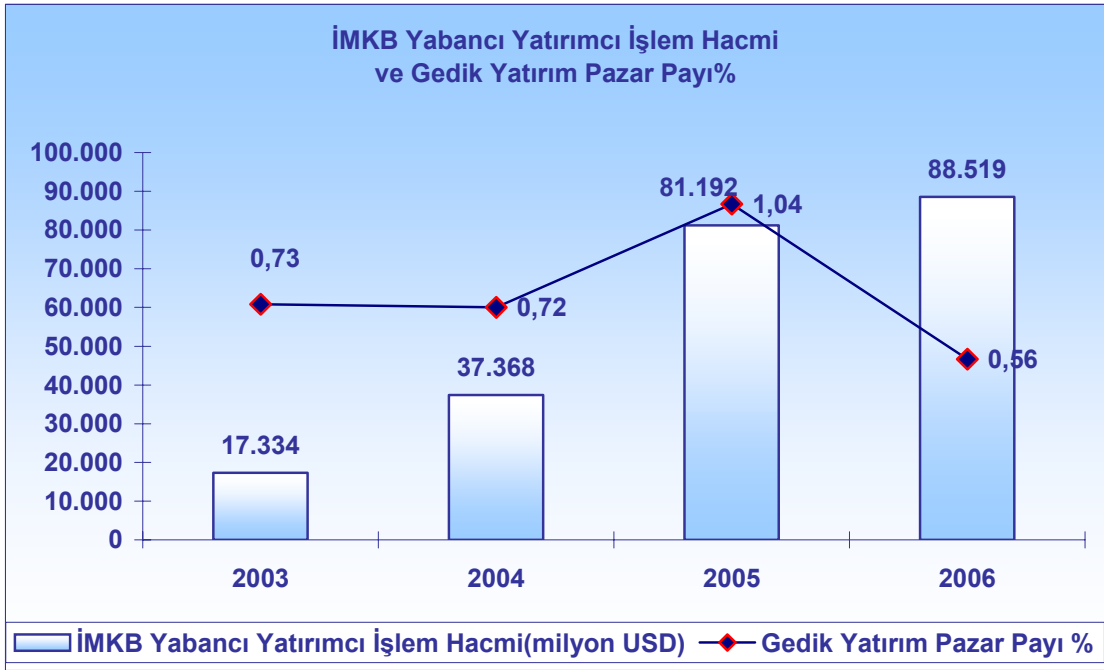
Vadeli İşlemler Bölümümüz, yatırımcılarımıza alışılmışın dışında farklı yatırım stratejileri çizmek, risk yönetim ihtiyaçlarına akılcı çözümler bulmak amacı ile deneyimli ve güçlü kadrosunun yanı sıra GEDİK Yatırım’ın teknolojik gücü ile hizmet vermek amacı ile çalışmalarını sürdürecektir.





9.10. YABANCI İŞLEMLER...

2006 yıl sonu itibariyle İMKB'de yabancı yatırımcıların toplam işlem hacmi (alım-satım toplamı) 88 519 milyon USD olmuştur. Aynı dönemde Gedik Yatırım toplam 499 milyon dolar yabancı yatırımcı işlemi ile İMKB yabancı işlem hacminin binde 5.6'sını gerçekleştirmiştir.





9.11 ARAŞTIRMA ...

Araştırma Bölümümüz, ilk kurulduğu dönemden itibaren, şirketimizin ana prensiplerinden biri olan **'bilginin üstünlüğü'** esasına dayanarak çalışmalarını sürdürmektedir. Hızla gelişen sektörde artan dinamizm, 'bilgi' nin diğer değişkenlerden çok daha etkin bir enstrüman olduğu gerçeğini göstermektedir. Bu bilinç ile bölümümüz, Kuruluşumuzun satış ve pazarlamaya yönelik tüm bölümlerine ve değerli yatırımcılarımıza doğru ve güvenilir bilgiyi en hızlı şekilde iletmeyi amaç edinmiştir.

Ürünlerimiz, her geçen gün kendini geliştirmekte, iç ve dış yatırımcılarımızın istek ve ihtiyaçları gözetilmektedir. Araştırma bölümümüzün hizmetleri aşağıda verilmektedir.

1 Online Güncel Hisse Analizleri ...

Bölümümüz 2006 yılında da yatırımcılarına, web sitemiz, www.gedik.com üzerinden **"online güncel hisse analizleri"** hizmeti sunmaya devam etmiştir. **İMKB'de işlem gören şirketlerin hisse senetlerinin fiyatları, fiyat /kazanç oranları, şirketlerin temel ve teknik analizleri gün içi değişimlere göre güncellenerek yatırımcılarımızın bilgilerine sunulmaktadır.**

2 Güncel Hisse Önerileri /Şirket Kartları ve Şirket Ziyaretleri Ön Değerleme Raporları...

Bölüm olarak yapılan analizler sonucu belirlenen şirketlerle ilgili detaylı araştırma yapıldıktan sonra, yatırımcıları bilgilendirmek amacıyla şirket kartları hazırlanmaktadır. Ayrıca yeni çıkan haberler doğrultusunda şirket ziyaretleri yapılarak gerekli bilgiler birinci elden sağlanarak yatırımcılara daha kapsamlı raporlar oluşturulmaktadır.

3 Haftalık Bülten...

Bir önceki haftanın ekonomik ve siyasi açıdan değerlendirilmesi, gelecek haftaya ait beklenti ve stratejinin çizildiği 'Haftalık Bülten', hisse ve portföy önerilerinin yanı sıra makroekonomik değişimler ve alternatif piyasalar ana başlıkları ile yatırımcıya sunulmaktadır. Diğer tüm ürünlerimizde olduğu gibi 'Haftalık Bülten'imiz de internet sitemizdeki araştırma başlıkları altında yayınlanmakta ve arşivlenmektedir.

4 Aylık Portföy Önerileri ...

Araştırma bölümünün oluşturduğu on adet hissedenden oluşan „Aylık portföy önerileri“ orta-uzun vadeli hisse senedi portföy yönetimi mantığı ile gerçekleştirilmekte olup, hisselerin performansına bağlı olarak gerektiğinde revize edilmekte ve yatırımcılarla da Gedik Yatırım web sitesinde paylaşılmaktadır.

5 Seans Öncesi ve Yurtdışı Piyasalar Günlük Bülten...

Periodik ürünlerimizden olan 'Seans Öncesi' ve 'Yurtdışı Piyasalar' bültenleri günlük gelişmeleri, haber başlıklarını, piyasa beklentilerini ve şirket haberlerini kapsayan bir yayındır. Ayrıca dünya borsalarındaki gelişmeler de 'Yurtdışı Piyasalar' bülteninde özetlenerek, dünya konjonktürünün lokal piyasalar üzerindeki muhtemel etkileri irdelenmektedir.

6 Sabah Toplantıları...

Bölümümüzün en eski geleneklerinden biri olan sabah toplantıları bölüm ve şube yöneticilerinin aktif katılımı ile geliştirilmiş, piyasalar başlamadan önce değerli uzmanlarımızın görüşleri alınarak bir **'beyin fırtınası'** toplantısı şekline bürünmüştür. Piyasa beklentilerinin yanı sıra teknik analiz ve hisse önerileri ile zenginleştirilen içerik, özellikle yatırım danışmanlarımız ve yatırımcılarımızın beğenisini kazanmaktadır. Ayrıca toplantılarımızın bir özeti de internet sitemizde yayınlanmakta ve arşivlenmektedir.



9.12. YENİ PROJELER ...

*Teknolojiyi, iyi hizmet vermenin en etkili aracı olarak benimseyen Gedik Yatırım, 2005 yılında da altyapısını ciddi ve verimli şekilde geliştirmiş, birçok projeyi tamamlayarak yatırımcılarının hizmetine sunmuştur. Sektörde ilk **Yatırım Teşviği** alan proje olarak gerçekleştirilen Kartal Genel Müdürlük binasının teknolojik alt yapısına, 2006 yılında da gerekli yatırımlar yapılmaya devam edilmiştir.*

*Gedik Yatırım, 622 Mbit hızında Fiber optik hatlarla 26 şubesi ve yatırımcıları arasında yoğun bir iletişim alt yapısına sahiptir. **Şirketin güvenlik sisteminden, çağrı merkezine ve web hizmetlerine kadar tüm hizmetler, ağ üzerinde entegre edilmiştir.***

2006 yılındaki diğer önemli bir projemizde Vadeli İşlemler Piyasasına ilişkin sistem çalışmalarını geliştirmek olmuştur. 2005 yılında teknik alt yapısını oluşturduğumuz vadeli işlemler sistemi, sorunsuz olarak işler hale gelmiştir. Sektörde ilk elektronik işlemler Kuruluşumuz tarafından yapılmaya başlandı. Bunlara ek olarak;

- ***2006 yılında Gedik Portal üzerinde Vadeli İşlemler uygulama sayfası oluşturuldu ve yatırımcıların hizmetine sunuldu.***
- *2006 yılında internet üzerinden yapılan hisse senedi alım-satım işlemlerinde daha hızlı teknolojik sisteme geçildi.*
- *Şube bağlantıları VPN(Virtual Private Network)'e uyumlu hale getirildi ve ADSL üzerinden network bağlantıları yapıldı.*



9.13 TOPLAM KALİTE, EĞİTİM VE İNSAN KAYNAKLARI...

Sermaye Piyasalarında İlk Kalite Belgesi



Gedik Yatırım, 1997 yılında ülkemizin yatırım sektöründeki ilk **ISO 9001 Kalite Güvence Belgesi**'ne sahip "Öncü Kuruluş"u olmuştur. Kalite Güvence Sistemimiz uluslararası onay kuruluşlarından RWTÜV tarafından belgelenmiştir.

Kuruluşumuzun " **Toplam Kalite** " yolculuğundaki ikinci adımı ise Kalder' in öncülüğünde başlatılan " **Ulusal Kalite Hareketi** "ne aktif üyeliğimizeyizdir.

Kuruluşumuz 2003 yılı Haziran ayında aldığı ISO 9001:2000 Kalite Yönetimi Sistemi Standardı Belgesi ile " Toplam Kalite Yönetimi " yolundaki çalışmalarına devam etmektedir

Gedik Yatırım olarak hedefimiz " **Toplam Kalite** " çalışmaları çerçevesinde, ekip ruhu ile çalışan, yatırımcılarının beklentilerini aşan hizmetler sunarak yatırımcı memnuniyeti sağlayan, Türkiye'nin lider Aracı kuruluşu olmaktır.

2006 yılı çalışmaları...

ISO 9000 Kalite Yönetim Sistemi

Kuruluşumuz, uluslararası onay kuruluşu RWTÜV tarafından Genel Müdürlük ve Merkez Dışı Birimlerimizden, **Altıyol, Caddebostan, İzmir, Uşak, Denizli ve Manisa** şubelerinde gerçekleştirilen "2006 yılı ISO 9001:2000 Kalite Yönetimi Sistemi Ana Denetimi"ni "Sıfır Hata" ile tamamlamıştır.

Eğitim

Kurumsallaşma yolunda ilerleyebilmek için faaliyete başladığı ilk günden itibaren, insana ve bilgiye yatırım yapan Gedik Yatırım, Sermaye Piyasası Kurulu tarafından yürürlüğe konulan " **Sermaye Piyasalarında Faaliyette Bulunanlar İçin Lisanslama ve Sicil Tutmaya İlişkin Esaslar Tebliği** " kapsamında Sektöre ve Şirketimize, kalitesi yüksek personel yetiştirmek amacı ile İMKB, TSPAKB ve Üniversitelerin sertifika programlarının yanı sıra diğer finans kuruluşlarının düzenlediği eğitim ve seminer programlarına katılmıştır. İlki Eylül 2002' de yapılan lisanslama sınavlarının başlangıcından bu yana 147 çalışma arkadaşımız lisans belgesi almaya hak kazanmıştır. 79 çalışan temel düzey, 10 çalışan türev araçlar, 36 çalışan ileri düzey, 22 çalışan da takas ve operasyon konularında lisans belgesi almıştır. Gedik Yatırım personeli, 2006 yılında toplam 5.063 saat iç ve dış eğitim almıştır. Bunun 3226 saati iç eğitim, 1.837 saati dış eğitim olarak gerçekleşmiştir.



DENETÇİ RAPORU

**GEDİK YATIRIM MENKUL DEĞERLER ANONİM ŞİRKETİ
GENEL KURULU'NA**

- *Ünvanı : Gedik Yatırım Menkul Değerler Anonim Şirketi
- *Merkezi : Cumhuriyet Cad.E-5 Yanyol No:63 Yakacık-Kartal/İstanbul
- *Ortaklığın Sermayesi : 15.000.000,00 YTL.
- *Faaliyet Konusu : Aracı Kurum.
- *Denetçilerin Adı-Soyadı,Görev Süreleri, Ortak olup Olmadıkları : Murat ESEN-Fatma Buket UMARUSMAN
: Görev süreleri 1 Yıl,Ortak veya şirket personeli değildirler.
- *Katılan Yönetim Kurulu ve Yapılan Denetleme Kurulu Sayısı : Katılan Yönetim Kurulu Toplantısı 12;Denetleme sayısı 4.
- *Ortaklık hesapları,defter ve belgeler üzerinde yapılan incelemenin kapsamı, tarihleri ve sonuçları : Ortaklığın kanuni defterleri ve diğer belgeler kontrol edilmiştir.Tutulan kayıtların kanun ve esas sözleşme hükümleri,genel muhasebe kurallarına uygun olduğu görülmüştür.(T.T.K.md.353/1,2,3,4)
- *Türk Ticaret Kanunu'nun 353.maddesinin 1.fıkrasının 3 no.lu bendi gereğince yapılan inceleme tarihleri ve sonuçları : Şirket müfettişinin yaptığı kasa sayımları,denetimleri kontrol edilmiş ve sonuçların resmi belge ve kayıtlarla mutabakatı sağlanmıştır.
- *Türk Ticaret Kanunu'nun 353/1.maddesi 4.no.lu fıkrası gereğince yapılan inceleme tarihleri ve sonuçları : T.T.K.mad.353/1-4'de adı geçen kıymetlerin kayıtlara uygunluğu görülmüştür.

GEDİK YATIRIM MENKUL DEĞERLER ANONİM ŞİRKETİ'nin 01.01.2006-31.12.2006 dönemi hesap ve işlemlerini Türk Ticaret Kanunu,ortaklığın anasözleşmesi ve diğer mevzuat ile genel kabul görmüş muhasebe ilke ve standartlarına göre incelemiş bulunmaktayız.

Görüşümüze göre içeriğini benimsediğimiz ekli 31.12.2006 tarihi itibarı ile düzenlenmiş bilânço ortaklığın anılan tarihteki gerçek mali durumunu,sonuçlarını gerçeğe uygun ve doğru olarak yansıtmakta,01.01.2006-31.12.2006 dönemine ait Kâr-Zarar Tablosu ise anılan döneme ait gerçek faaliyet sonuçlarını yansıtmaktadır.

Bilânço ve Kâr-Zarar Cetvelinin onaylanmasını ve Yönetim Kurulunun aklanmasını onaylarınıza arz ederiz.

Saygılarımızla,

Murakıp

MURAT ESEN

Murakıp

FATMA BUKET UMARUSMAN